

Handleiding SNO

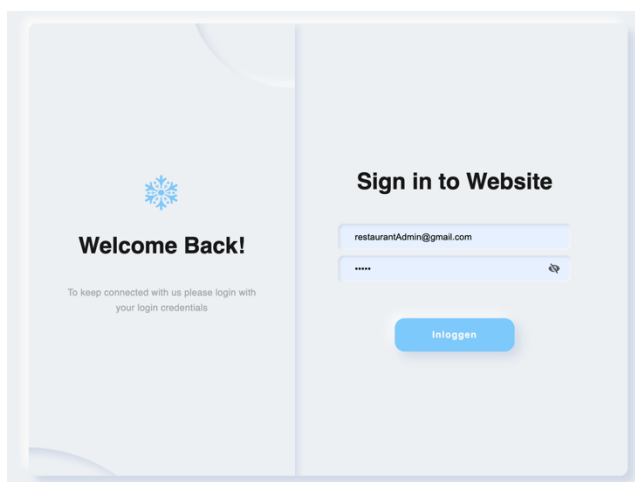
Stap 1

1. Ga naar Internet
2. Type in mijnkontinu.nl [Enter]



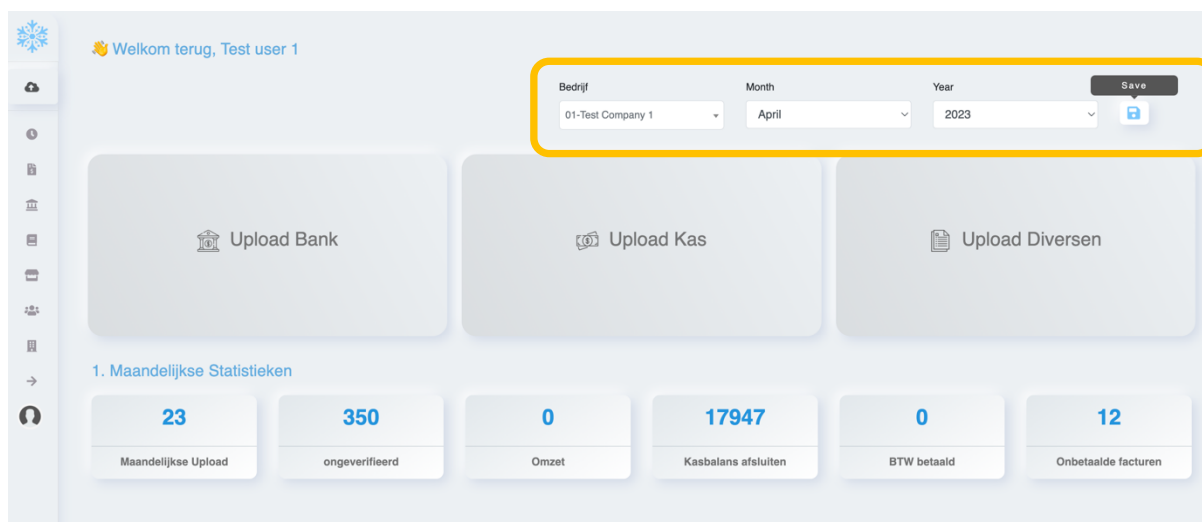
Stap 2

3. Login met uw e-mail en wachtwoord die u heeft ontvangen
4. Klik op inloggen



Stap 3 De startpagina

5. Kies het bedrijf waarvoor u gaat uploaden
6. Kies de juiste periode (de maand waarin de betalingen hebben plaats gevonden)
7. U moet op **Save** klikken (uw keuze wordt vastgelegd op het platform, ook in de ander menu's)



Stap 4 Uploaden "Bank en Kas"

8. Kies of u een Bank of Kas factuur wilt uploaden
9. Klik op Upload Bank/Upload Kas

The screenshot shows a dashboard for a user named 'Test user 1'. At the top, there are filters for 'Bedrijf' (01-Test Company 1), 'Month' (April), and 'Year' (2023). Below these are three main buttons: 'Upload Bank' (highlighted in blue), 'Upload Kas', and 'Upload Diversen'. Underneath, a section titled '1. Maandelijke Statistieken' displays six data points in a grid:

Maandelijke Upload	ongeverifieerd	Omzet	Kasbalans afsluiten	BTW betaald	Onbetaalde facturen
23	350	0	17947	0	12

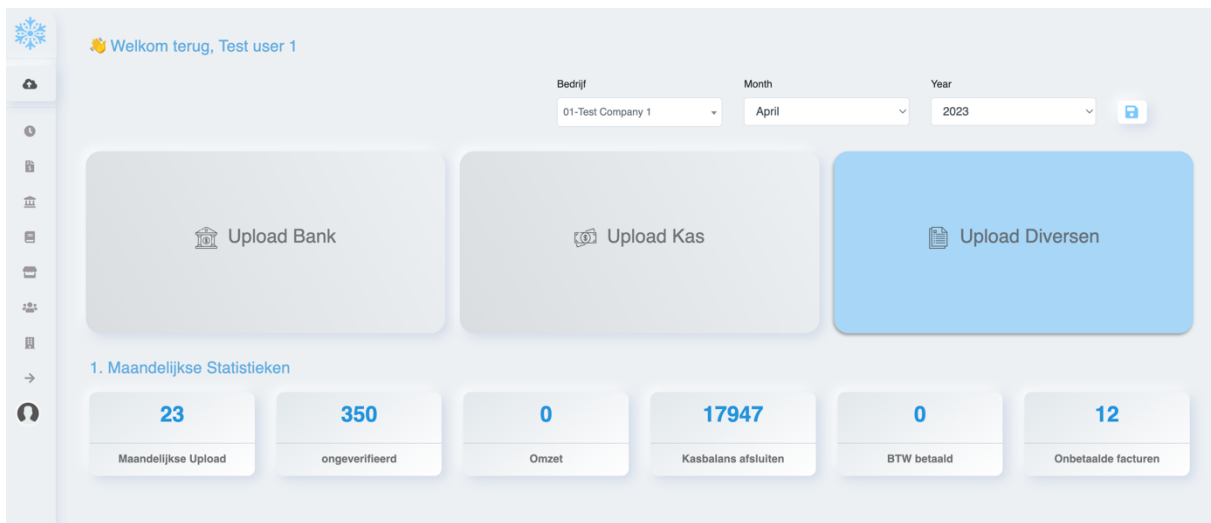
10. Selecteer de bestanden die u wilt uploaden (tot max 100 tegelijk)
11. Klik op Open (uw bestanden worden geüpload)

The screenshot shows a file selection dialog box with a table of files and folders. The table has columns for Name, Size, Kind, and Date Added. Two PDF files are selected:

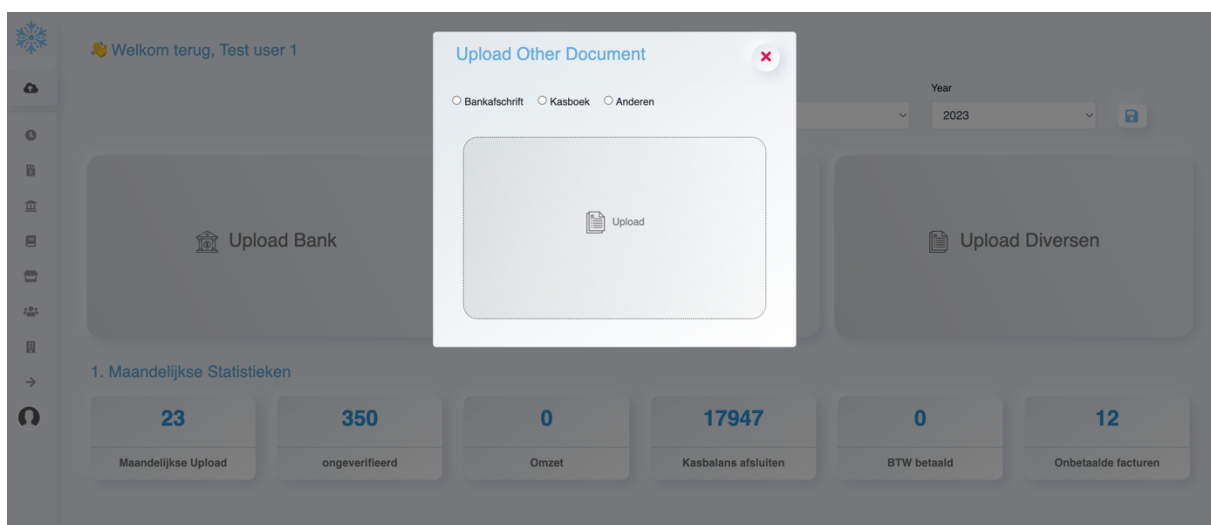
Name	Size	Kind	Date Added
Halfords fietspomp 5.pdf	468 KB	PDF Document	Today at 13:19
Dirk.pdf	933 KB	PDF Document	Today at 13:19

At the bottom of the dialog, there are buttons for 'Show Options', 'Cancel', and 'Open'.

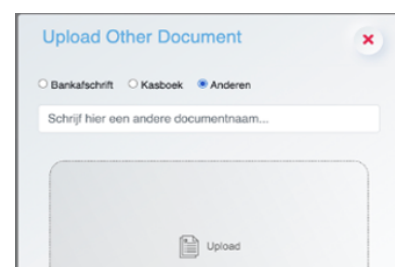
Uploaden "Diversen"



12. Kies het type document (Bankafschrift, Kasboek of Anders)
13. Klik op Upload
14. Selecteer de bestanden (uw bestanden worden geüpload)

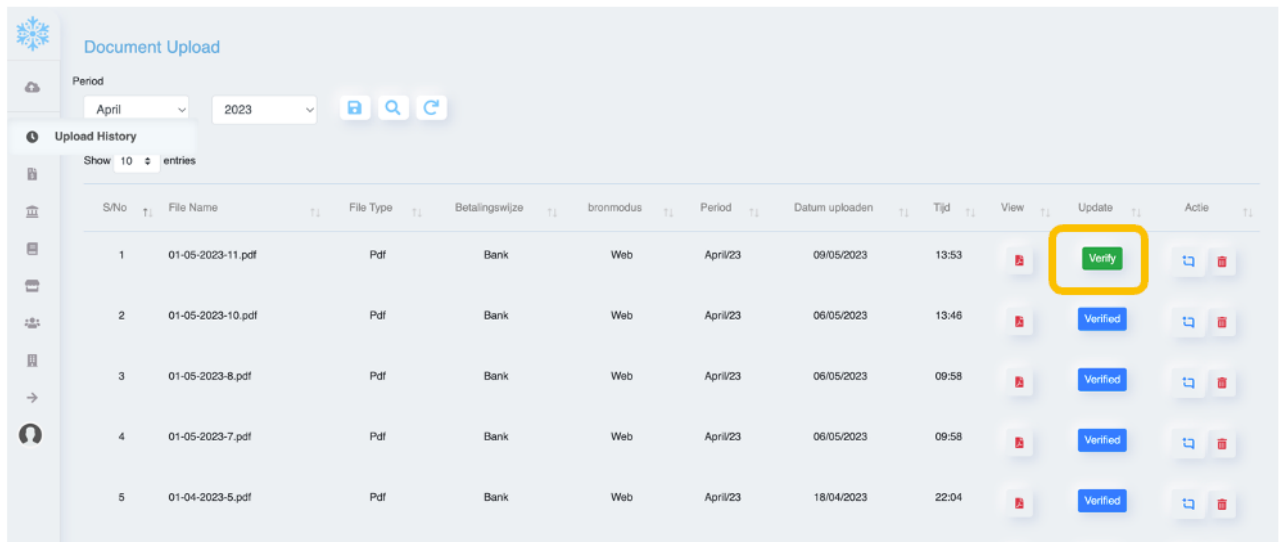


15. Kies Anders
(bijv. week/maandoverzicht van online omzet zoals thuisbezorgd, ubereats, oprekening nota etc.)
16. Geef uw document een naam
17. Klik op Upload
18. Selecteer de bestanden (uw bestanden worden geüpload)



Stap 5 Verifiëren

19. Klik op Verify



Document Upload

Period: April 2023

Upload History

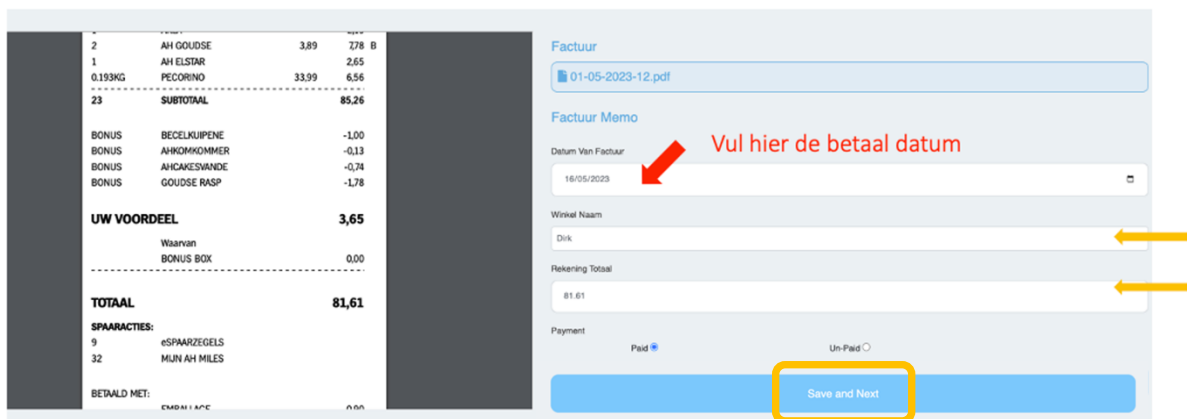
Show 10 entries

S/No	File Name	File Type	Betalingswijze	bronmodus	Period	Datum uploaden	Tijd	View	Update	Actie
1	01-05-2023-11.pdf	Pdf	Bank	Web	April/23	09/05/2023	13:53		Verify	
2	01-05-2023-10.pdf	Pdf	Bank	Web	April/23	06/05/2023	13:46		Verified	
3	01-05-2023-8.pdf	Pdf	Bank	Web	April/23	06/05/2023	09:58		Verified	
4	01-05-2023-7.pdf	Pdf	Bank	Web	April/23	06/05/2023	09:58		Verified	
5	01-04-2023-5.pdf	Pdf	Bank	Web	April/23	18/04/2023	22:04		Verified	

20. Vul de velden in

21. Save and Next

*Geverifieerde documenten kunnen niet meer gewijzigd worden



Factuur

01-05-2023-12.pdf

Factuur Memo

Datum Van Factuur: 16/05/2023 **Vul hier de betaal datum**

Winkel Naam:

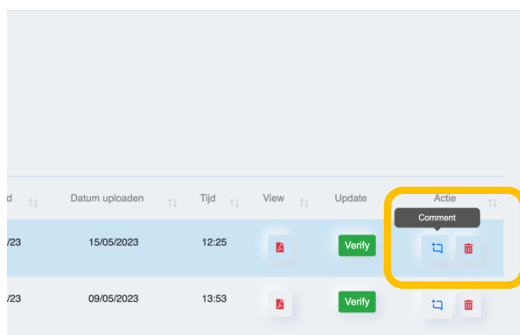
Rekening Totaal: 81.61

Payment: Paid Un-Paid

Save and Next

2	AH GOUDSE	3,89	778	B
1	AH ELSTAR		2,65	
0.193KG	PECORINO	33,99	6,56	
23	SUBTOTAAL		85,26	
	BONUS BECELKUIPENE	-1,00		
	BONUS AHWOMKOMMER	-0,13		
	BONUS AHCANESMANDE	-0,74		
	BONUS GOUDSE RASP	-1,78		
	UW VOORDEEL	3,65		
	Waarvan			
	BONUS BOX	0,00		
	TOTAAL	81,61		
	SPARACTIES:			
9	eSPARZEGELS			
32	MUN AH MILES			
	BETAALD MET:			
	EMBAI APC	0,00		

Save and Next brengt u naar de eerste volgende te verifiëren document



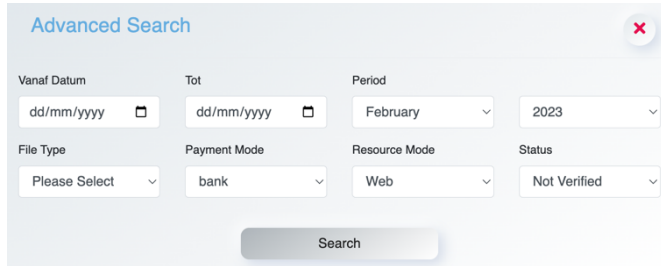
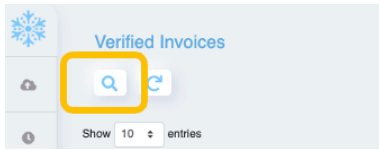
d	Datum uploaden	Tijd	View	Update	Actie
/23	15/05/2023	12:25		Verify	Verify Comment
/23	09/05/2023	13:53		Verify	

Wilt u toch iets wijzigen aangeven, schrijf dan een bericht in "Comment".

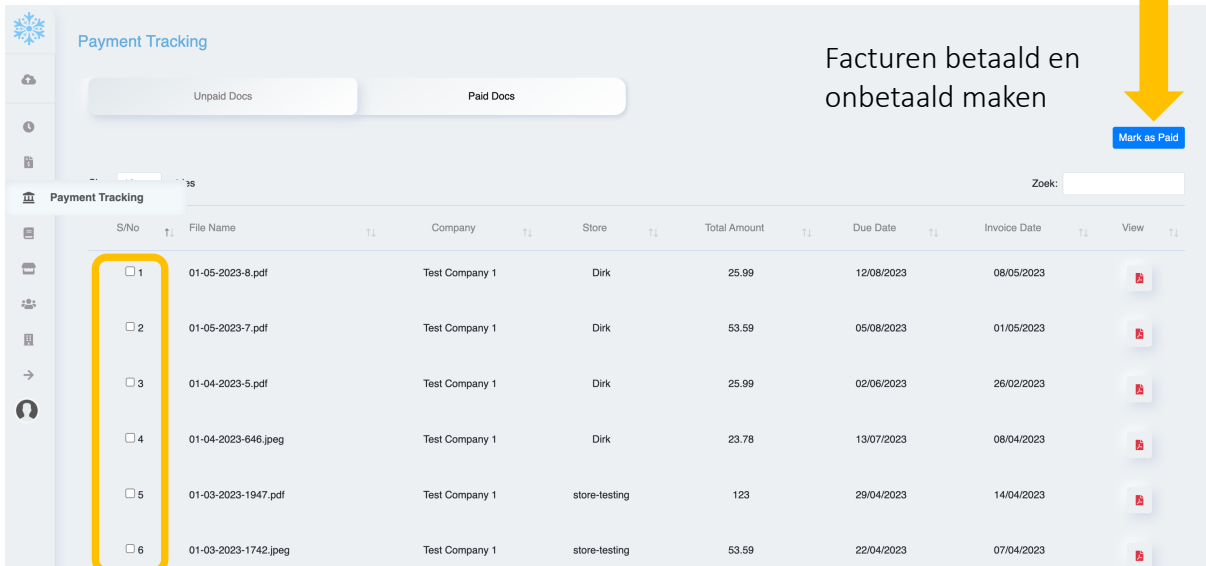
U kunt een factuur ten alle tijde verwijderen.

Toelichtingen

Hiermee kunt u uitgebreid zoeken



Betalingen traceren



Facturen betaald en onbetaald maken

S/No	File Name	Company	Store	Total Amount	Due Date	Invoice Date	View
<input type="checkbox"/> 1	01-05-2023-8.pdf	Test Company 1	Dirk	25.99	12/08/2023	08/05/2023	
<input type="checkbox"/> 2	01-05-2023-7.pdf	Test Company 1	Dirk	53.59	05/08/2023	01/05/2023	
<input type="checkbox"/> 3	01-04-2023-5.pdf	Test Company 1	Dirk	25.99	02/06/2023	26/02/2023	
<input type="checkbox"/> 4	01-04-2023-646.jpeg	Test Company 1	Dirk	23.78	13/07/2023	08/04/2023	
<input type="checkbox"/> 5	01-03-2023-1947.pdf	Test Company 1	store-testing	123	29/04/2023	14/04/2023	
<input type="checkbox"/> 6	01-03-2023-1742.jpeg	Test Company 1	store-testing	53.59	22/04/2023	07/04/2023	

Toelichting

Hier kunt u winkels toevoegen

Winkels Lijst

Toevoegen Winkels

Show 10 entries Zoek:

S/Nee	Winkel Naam	Kredietperiode	Bestand Bekijken	Totaal Factuur	Datum	Actie
1	Hanos	30 Dagen	--	0	16/05/2023	[Actie]
2	Makro	30 Dagen	--	0	16/05/2023	[Actie]
3	Halfords	7 Dagen	--	0	16/05/2023	[Actie]
4	Sligro	Green Krediet	--	0	16/05/2023	[Actie]
5	AH	Green Krediet	--	0	16/05/2023	[Actie]
6	Aldi	Green Krediet	--	6	27/03/2023	[Actie]

Hier staan uw mede gebruikers

Sub Gebruikers Lijst

Geen gegevens beschikbaar in de tabel

Het tonen van totaal 0 Tot 0 van totaal 0 Inzendingen

Vorige Volgende

Subgebruikers Beheren

Toelichting

Als u meerdere bedrijven heeft staan deze hier vermeld

S/No	Naam klant	Bedrijfsnaam	Administratief nr.	Stad	Datum creëren
1	Test User	Test Company	001	Noida	24/02/2023
2	Test User	Test Company 1	01	Noida	24/02/2023

Het tonen van totaal 1 Tot 2 van totaal 2 Inzendingen

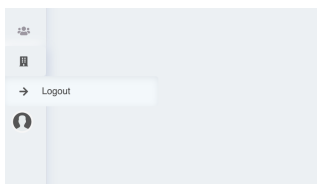
Vorige 1 Volgende

Bedrijf

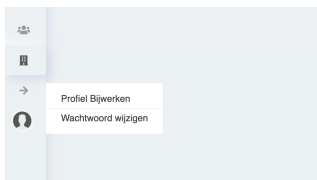
Logout

Profiel Bijwerken
Wachtwoord wijzigen

https://mijnkontinu.nl/panel/company.php



Uitloggen



Wachtwoord wijzigen